

Anhang gemäß Offenlegungsverordnung

Eine **nachhaltige Investition** ist eine Investition in eine Wirtschaftstätigkeit, die zur Erreichung eines Umweltziels oder sozialen Ziels beiträgt, vorausgesetzt, dass diese Investition keine Umweltziele oder sozialen Ziele erheblich beeinträchtigt und die Unternehmen, in die investiert wird, Verfahrensweisen einer guten Unternehmensführung anwenden.

Die **EU-Taxonomie** ist ein Klassifikationssystem, das in der Verordnung (EU) 2020/852 festgelegt ist und ein Verzeichnis von **ökologisch nachhaltigen Wirtschaftstätigkeiten** enthält. In dieser Verordnung ist kein Verzeichnis der sozial nachhaltigen Wirtschaftstätigkeiten festgelegt. Nachhaltige Investitionen mit einem Umweltziel könnten taxonomiekonform sein oder nicht.

Name des Produkts

Wagner & Florack Unternehmerfonds AMI

Unternehmenskennung (LEI-Code)

5299006WU4G3OARTZ964

Ökologische- und/oder soziale Merkmale

Wurden mit diesem Finanzprodukt nachhaltige Investitionen angestrebt?

Ja

Nein

Es wurden damit **nachhaltige Investitionen mit einem Umweltziel** getätigt: _%

Es wurden damit **ökologische/soziale Merkmale beworben** und obwohl keine nachhaltigen Investitionen angestrebt wurden, enthielt es 7,04% an nachhaltigen Investitionen

in Wirtschaftstätigkeiten, die nach der EU-Taxonomie als ökologisch nachhaltig einzustufen sind

mit einem Umweltziel in Wirtschaftstätigkeiten, die nach der EU-Taxonomie als ökologisch nachhaltig einzustufen sind

in Wirtschaftstätigkeiten, die nach der EU-Taxonomie nicht als ökologisch nachhaltig einzustufen sind

mit einem Umweltziel in Wirtschaftstätigkeiten, die nach der EU-Taxonomie nicht als ökologisch nachhaltig einzustufen sind

mit einem sozialen Ziel

Es wurden damit **nachhaltige Investitionen mit einem sozialen Ziel** getätigt: _%

Es wurden damit ökologische/soziale Merkmale beworben, aber **keine nachhaltigen Investitionen getätigt**.



Inwieweit wurden die mit dem Finanzprodukt beworbenen ökologischen und/oder sozialen Merkmale erfüllt?

Mit Nachhaltigkeitsindikatoren wird gemessen, inwieweit die mit dem Finanzprodukt beworbenen ökologischen oder sozialen Merkmale erreicht werden.

Dieses Finanzprodukt trägt zu keinem Umweltziel im Sinne von Art. 9 der Taxonomieverordnung bei.

Der Wagner & Florack Unternehmerfonds AMI investiert mit einer unternehmerischen Sichtweise in Aktien cash-flow starker, beständig wachsender Unternehmen. Die Auswahl der Vermögensgegenstände erfolgt zunächst nach dem sog. Better-than Average-Ansatz. Aus dem Anlageuniversum sollen somit diejenigen Unternehmen und Staaten ausgewählt werden, die überdurchschnittliche Nachhaltigkeitsleistungen erbringen. Nach diesem Prinzip werden die Unternehmen innerhalb einer Branche sowie die Staaten direkt miteinander verglichen und auf ihre Nachhaltigkeit überprüft. Es werden stets die Anlageobjekte bevorzugt, die Nachhaltigkeitskriterien Environmental, Social und Governance („ESG“) jeweils überdurchschnittlich erfüllen, also besser als der Durchschnitt („better-than-Average“) sind.

Dies bedeutet, dass bei der Auswahl der Vermögensgegenstände neben dem finanziellen Erfolg ESG-Kriterien berücksichtigt werden.

Der Auswahlprozess erfolgte über eine Würdigung von ESG-Scores sowie einem Ratingvergleich. Die Kapitalverwaltungsgesellschaft erwarb unter Berücksichtigung der vorstehenden Kriterien keine feststehende Auswahl von Vermögensgegenständen innerhalb einer Branche oder eines Sektors, sondern kann Über- und Untergewichtungen einzelner Branchen oder Sektoren vornehmen. Dies kann dazu führen, dass einzelne Branchen oder Sektoren bei der Auswahl der Vermögensgegenstände nicht berücksichtigt wurden, während aus anderen Branchen oder Sektoren bei entsprechend positiver Beurteilung durch die Kapitalverwaltungsgesellschaft eine Vielzahl von Vermögensgegenständen ausgewählt wurden.

Dabei galten Investmentanteile als investierbar, wenn Sie unter Berücksichtigung von Nachhaltigkeitsmerkmalen verwaltet werden. Hierzu wurde auf Grund von internen Recherchen und Analysen oder unter Verwendung von ESG-Ratings in Zielfonds investiert, die die von der Gesellschaft definierten Nachhaltigkeitsmerkmale erfüllen und die Zielfonds sich an im Verkaufsprospekt genannten Ausschlüssen orientieren.

Bei der Nachhaltigkeitsanalyse von öffentlichen Emittenten wurde insbesondere die Einhaltung von Demokratie und Menschenrechten überprüft.

Bankguthaben sind vom Better-than-Average-Ansatz ausgenommen.

Konkret folgte die Investition in Unternehmen dem Leitmotiv der Positivkriterien. Das heißt, je höher der ESG-Score für ein Unternehmen ausfällt, desto positiver ist es im Sinne der Nachhaltigkeit. Auf diese Weise konnten Branchen unabhängig von der Allokation (typischerweise über Negativkriterien determiniert) über eine positive ESG-Selektion angesteuert werden. Dies führte dazu, dass das investierte Portfolio eine positive ESG-Attribution im Vergleich zum Anlageuniversum auswies. Im Speziellen wurden im Sinne einer Quantifizierung im ESG Performance Score eine Vielzahl an Kriterien der ESG-Güte zugrunde gelegt (von 0 (niedrigste Ausprägung) bis 100 (höchste Ausprägung)). Das Nachhaltigkeits-Profil des investierten Portfolios sollte hierbei über 50 betragen. Somit war sichergestellt, dass das investierte Portfolio in Bezug auf die Nachhaltigkeitskriterien überdurchschnittlich aufgestellt ist („Better-than-Average“).

Nach dem Better-than-Average Auswahlprozess wurde zu einem in Emittenten investiert, die Lösungen für die Herausforderungen der Welt anbieten und dazu beitragen, die in den UN-SDGs festgelegten ökologischen und sozialen Ziele zu erreichen, sowie in projektgebundene Investitio-

nen (bspw. Green & Social Bonds), deren Erlöse für förderfähige Umwelt- und Sozialprojekte oder eine Kombination aus beidem verwendet werden.

● Wie haben die Nachhaltigkeitsindikatoren abgeschnitten?

Indikator

ISS ESG Performance Score

Beschreibung

Die ESG-Leistung eines Unternehmens wird anhand eines Standardsatzes von mehr als 700 sektorübergreifenden Indikatoren bewertet, die durch 100 sektorspezifische Indikatoren ergänzt werden, um die wesentlichen ESG-Herausforderungen eines Unternehmens zu erfassen. Für jeden Sektor werden vier bis fünf Schlüsselthemen ermittelt. Um sicherzustellen, dass sich die Leistung in Bezug auf diese wichtigsten Themen angemessen in den Ergebnissen des Gesamtratings widerspiegelt, macht ihre Gewichtung mindestens 50 % des Gesamtratings aus. Das Ausmaß der branchenspezifischen E-, S- und G- Risiken und Auswirkungen bestimmt die jeweiligen Leistungsanforderungen: Ein Unternehmen einer Branche mit hohen Risiken muss besser abschneiden als ein Unternehmen in einer Branche mit geringen Risiken, um das gleiche Rating zu erhalten. Jedes ESG-Unternehmensrating wird durch eine Analystenmeinung ergänzt, die eine qualitative Zusammenfassung und Analyse der zentralen Ratingergebnisse in drei Dimensionen liefert: Nachhaltigkeits-Chancen, Nachhaltigkeits-Risiken und Governance. Um eine hohe Qualität der Analysen zu gewährleisten, werden Indikatoren, Ratingstrukturen und Ergebnisse regelmäßig von einem beim externen Datenanbieter angesiedelten Methodology Board überprüft. Darüber hinaus werden die Methodik und die Ergebnisse beim externen Datenanbieter regelmäßig mit einem externen Rating-Ausschuss diskutiert, der sich aus hoch anerkannten ESG-Experten zusammensetzt.

Methodik

Der ESG-Performance-Score ist die numerische Darstellung der alphabetischen Bewertungen (A+ bis D-) auf einer Skala von 0 bis 100. Alle Indikatoren werden einzeln auf der Grundlage klar definierter absoluter Leistungserwartungen bewertet. Auf der Grundlage der einzelnen Bewertungen und Gewichtungen auf Indikatorebene werden die Ergebnisse aggregiert, um Daten auf Themenebene sowie eine Gesamtbewertung (Performance Score) zu erhalten. 100 ist dabei die beste Bewertung, 0 die schlechteste.

Indikator

Sustainalytics ESG Risk Score

Beschreibung

Das ESG-Risiko-Rating (ESG Risk Rating) bewertet Maßnahmen von Unternehmen sowie branchenspezifische Risiken in den Bereichen Umwelt (Environmental), Soziales (Social) und verantwortungsvolle Unternehmensführung (Governance). Die Bewertung erfolgt in Bezug auf Faktoren, die als wesentliche ESG-Themen (Material ESG Issues - MEIs) einer Branche identifiziert werden, wie Umweltperformance, Ressourcenschonung, Einhaltung der Menschenrechte, Management der Lieferkette. Der Bewertungsrahmen umfasst 20 MEIs, die sich aus über 250 Indikatoren zusammensetzen. Pro Branche sind in der Regel drei bis acht dieser Themen relevant.

Methodik

Die Skala läuft von 0 bis 100 Punkten (Scores): 0 ist dabei die beste Bewertung, 100 die schlechteste. Die Unternehmen werden anhand ihrer Scores in fünf Risikokategorien gruppiert, beginnend beim geringsten Risiko „Negligible“ (0 – 10 Punkte) bis zu „Severe“ (über 40 Punkte), der schlechtesten Bewertung. Unternehmen sind damit auch über unterschiedliche Branchen vergleichbar.

Eine Aufteilung der nachhaltigen Investitionen in ökologisch nachhaltige und sozial nachhaltige Investitionen ist uns aktuell nicht möglich.

● ESG-Kennzahlen

Referenzstichtag	30.09.2023
ISS ESG Performance Score	53,27
Sustainalytics ESG Risk Score	19,56
Anteil Investitionen mit E/S-Merkmal	95,20%
Anteil der sonstigen Investitionen	4,80%

- In Ermangelung konkreter regulatorischer Vorgaben zur Berechnung nachhaltiger Investitionen gem. Art. 2 Nr. 17 Offenlegungsverordnung haben wir folgendes Vorgehen zur Ermittlung definiert. Die Berechnung der nachhaltigen Investitionen gem. Art. 2 Nr. 17 der Offenlegungsverordnung erfolgt anhand eines individuellen Ansatzes der Gesellschaft und unterliegt daher inhärenten Unsicherheiten. Nachhaltige Investitionen gemäß Art. 2 Nr. 17 der Offenlegungsverordnung sind Investitionen in wirtschaftliche Tätigkeiten, die zur Erreichung eines Umwelt- oder Sozialziels beitragen. Nachhaltige Investitionen werden als Beitrag zu den 17 Nachhaltigkeitszielen der Vereinten Nationen klassifiziert. Die 17 Ziele für nachhaltige Entwicklung (englisch Sustainable Development Goals, „SDGs“) sind politische Zielsetzungen der Vereinten Nationen („UN“), die weltweit der Sicherung einer nachhaltigen Entwicklung auf sozialer und ökologischer Ebene dienen sollen. Entsprechende Umwelt- oder Sozialziele sind unter anderem die Förderung von erneuerbaren Energien und nachhaltiger Mobilität, der Schutz von Gewässern und Böden sowie der Zugang zu Bildung und Gesundheit. Eine an den SDGs ausgerichtete Strategie investiert in Emittenten, die Lösungen für die Herausforderungen der Welt anbieten und dazu beitragen, die in den UN-SDGs festgelegten ökologischen und sozialen Ziele zu erreichen, sowie in projektgebundene Investitionen (bspw. Green & Social Bonds), deren Erlöse für förderfähige Umwelt- und Sozialprojekte oder eine Kombination aus beidem verwendet werden. Im SDG Solutions Assessment (SDGA) werden die positiven und negativen Nachhaltigkeitsauswirkungen der Produkt- und Dienstleistungsportfolios von Unternehmen gemessen. Es folgt einem thematischen Ansatz, der 15 verschiedene Nachhaltigkeitsziele umfasst und die Sustainable Development Goals der Vereinten Nationen (UN) als Referenzrahmen nutzt. Für jede thematische Bewertung wird der Anteil des Nettoumsatzes eines Unternehmens, der mit relevanten Produkten und Dienstleistungen erzielt wird, pro Nachhaltigkeitsziel auf einer Skala in einem Wert zwischen -10,0 und 10,0 quantifiziert. Diese Skala unterscheidet insgesamt zwischen 5 Stufen, welche wie folgt unterschieden werden; -10,0 bis -5,1 („Significant obstruction“ („wesentliche Beeinträchtigung“)), -5,0 bis -0,2 („limited obstruction“ (eingeschränkte Beeinträchtigung“)), -0,1 bis 0,1 („no (net) impact“ („keine (netto-)Auswirkungen“)), 0,2 bis 5,0

(„Limited contribution“ („eingeschränkter Beitrag“) und 5,1 bis 10,0 („Significant contribution“ („wesentlicher Beitrag“)). In einem Aggregationsmodell zu einem Overall SDG Solutions Score (also einem gesamthaften übergeordneten SDG Scores des Unternehmens) werden nur die am stärksten ausgeprägten Einzelwerte berücksichtigt (d.h. der höchste positive und/oder der niedrigste negative Wert). Dieses Vorgehen steht im Einklang mit dem allgemeinen Verständnis der UN-Ziele, die keine normative Präferenz für ein Ziel gegenüber einem anderen vorsehen. Ein Unternehmen wird erst dann als nachhaltig bewertet, wenn dessen Overall SDG Solutions Score größer als fünf ist und somit auch ein signifikanter Beitrag zu einem Nachhaltigkeitsziel vorliegt und kein anderes Umwelt- oder Sozialziel wesentlich beeinträchtigt. Per Definition des Overall SDG Solutions Score kann ein derart nachhaltiges Unternehmen mit einem Overall SDG Solutions Score größer als fünf in keinem der untergeordneten 15 Objective Scores eine Significant obstruction („wesentliche Beeinträchtigung“) darstellen, da sonst ein Overall SDG Solutions Score für ein Unternehmen größer als fünf nicht möglich ist. Auf diese Weise ist sichergestellt, dass keines der in Art. 2 Nr. 17 der Offenlegungsverordnung genannten Umwelt- und Sozialziele bzw. in Art. 9 der Verordnung (EU) 2020/852 („Taxonomieverordnung“) genannten Umweltziele erheblich beeinträchtigt wird (Do No Significant Harm-Prinzip).

Die Bewertung der Investitionen basierte auf Informationen von spezialisierten externen Datenanbietern sowie auf eigenen Analysen. Bewertet wurde der gesamte, aggregierte Einfluss des Produkt- und Dienstleistungsportfolios der Emittenten auf das Erreichen von Umwelt- oder Sozialzielen.

Der Beitrag zu folgenden Zielen wird betrachtet:

Ökologische Ziele:

Nachhaltige Land- und Forstwirtschaft, Wassereinsparung, Beitrag zur nachhaltigen Energienutzung, Förderung von nachhaltigen Gebäuden, Optimierung des Materialeinsatzes, Abschwächung des Klimawandels, Erhaltung der Meeresökosysteme, Erhalt der terrestrischen Ökosysteme

Soziale Ziele:

Linderung der Armut, Bekämpfung von Hunger und Unterernährung, Sicherstellung der Gesundheit, Bereitstellung von Bildung, Verwirklichung der Gleichstellung der Geschlechter, Bereitstellung von Basisdienstleistungen, Sicherung des Friedens.

Inwiefern haben die nachhaltigen Investitionen, die mit dem Finanzprodukt teilweise getätigt wurden, ökologisch oder sozial nachhaltigen Anlagezielen nicht erheblich geschadet?

Im Abschnitt „Wie wurden die wichtigsten nachteiligen Auswirkungen auf Nachhaltigkeitsfaktoren berücksichtigt?“ wird aufgelistet, welche Ausschlusskriterien definiert wurden, um die Emittenten von vornherein auszuschließen, die den Grundsätzen zur Nachhaltigkeit („ESG“) nur unzureichend Rechnung tragen. Hierdurch wurde sichergestellt, dass keines der in Art. 2 Nr. 17 der Offenlegungsverordnung genannten Umwelt- und Sozialziele bzw. in Art. 9 der Verordnung (EU) 2020/852 („Taxonomieverordnung“) genannten Umweltziele erheblich beeinträchtigt wird.

Wie wurden die Indikatoren für nachteilige Auswirkungen auf Nachhaltigkeitsfaktoren

berücksichtigt?

Im Abschnitt „Wie wurden die wichtigsten nachteiligen Auswirkungen auf Nachhaltigkeitsfaktoren berücksichtigt?“ wird aufgelistet, welche Ausschlusskriterien definiert wurden, um die Emittenten von vornherein auszuschließen, die den Grundsätzen zur Nachhaltigkeit („ESG“) nur unzureichend Rechnung tragen.

Stehen die nachhaltigen Investitionen mit den OECD-Leitsätzen für multinationale Unternehmen und den Leitprinzipien der Vereinten Nationen für Wirtschaft und Menschenrechte in Einklang?

Im Rahmen der Auswahl der Vermögensgegenstände wurde geprüft, ob die Gewinnerzielung im Einklang mit der Deklaration der Menschenrechte der Vereinten Nationen stand sowie mit den OECD-Leitsätzen für multinationale Unternehmen. Die Gesellschaft ist außerdem Unterzeichner der Principles for Responsible Investment (PRI) und verpflichtet sich damit zum Ausbau nachhaltiger Geldanlagen und zur Einhaltung der sechs, durch die UN aufgestellten Prinzipien für verantwortliches Investieren.

Bei den **wichtigsten nachteiligen Auswirkungen** handelt es sich um die bedeutendsten nachteiligen Auswirkungen von Investitionsentscheidungen auf Nachhaltigkeitsfaktoren in den Bereichen Umwelt, Soziales und Beschäftigung, Achtung der Menschenrechte und Bekämpfung von Korruption und Bestechung.

- *Welche Ziele verfolgten die nachhaltigen Investitionen, die mit dem Finanzprodukt teilweise getätigt wurden, und wie trägt die nachhaltige Investition zu diesen Zielen bei?*

Nachhaltige Investitionen gemäß Art. 2 Nr. 17 der Offenlegungsverordnung sind Investitionen in wirtschaftliche Tätigkeiten, die zur Erreichung eines Umwelt- oder Sozialziels beitragen. Nachhaltige Investitionen werden als Beitrag zu den 17 Nachhaltigkeitszielen der Vereinten Nationen klassifiziert. Die 17 Ziele für nachhaltige Entwicklung (englisch Sustainable Development Goals, „SDGs“) sind politische Zielsetzungen der Vereinten Nationen („UN“), die weltweit der Sicherung einer nachhaltigen Entwicklung auf sozialer und ökologischer Ebene dienen sollen. Entsprechende Umwelt- oder Sozialziele sind unter anderem die Förderung von erneuerbaren Energien und nachhaltiger Mobilität, der Schutz von Gewässern und Böden sowie der Zugang zu Bildung und Gesundheit.

Eine an den SDGs ausgerichtete Strategie investiert in Emittenten, die Lösungen für die Herausforderungen der Welt anbieten und dazu beitragen, die in den UN-SDGs festgelegten ökologischen und sozialen Ziele zu erreichen, sowie in projektgebundene Investitionen (bspw. Green & Social Bonds), deren Erlöse für förderfähige Umwelt- und Sozialprojekte oder eine Kombination aus beidem verwendet werden.

Im SDG Solutions Assessment (SDGA) werden die positiven und negativen Nachhaltigkeitsauswirkungen der Produkt- und Dienstleistungsportfolios von Unternehmen gemessen. Es folgt einem thematischen Ansatz, der 15 verschiedene Nachhaltigkeitsziele umfasst und die Sustainable Development Goals der Vereinten Nationen (UN) als Referenzrahmen nutzt. Für jede thematische Bewertung wird der Anteil des Nettoumsatzes eines Unternehmens, der mit relevanten Produkten und Dienstleistungen erzielt wird, pro Nachhaltigkeitsziel auf einer Skala in einem Wert zwischen -10,0 und 10,0 quantifiziert.

Diese Skala unterscheidet insgesamt zwischen 5 Stufen, welche wie folgt unterschieden werden; -10,0 bis -5,1 („Significant obstruction“ („wesentliche Beeinträchtigung“)), -5,0 bis -0,2

(„Limited obstruction“ (eingeschränkte Beeinträchtigung“)), -0,1 bis 0,1 („no (net) impact“ („keine (netto-) Auswirkungen“)), 0,2 bis 5,0 („Limited contribution“ („eingeschränkter Beitrag“)) und 5,1 bis 10,0 („Significant contribution“ („wesentlicher Beitrag“)).

In einem Aggregationsmodell zu einem Overall SDG Solutions Score (also einem gesamthaften übergeordneten SDG Scores des Unternehmens) werden nur die am stärksten ausgeprägten Einzelwerte berücksichtigt (d.h. der höchste positive und/oder der niedrigste negative Wert). Dieses Vorgehen steht im Einklang mit dem allgemeinen Verständnis der UN-Ziele, die keine normative Präferenz für ein Ziel gegenüber einem anderen vorsehen.

Ein Unternehmen wird erst dann als nachhaltig bewertet, wenn dessen Overall SDG Solutions Score größer als fünf ist und somit auch ein signifikanter Beitrag zu einem Nachhaltigkeitsziel vorliegt und kein anderes Umwelt- oder Sozialziel wesentlich beeinträchtigt.

Per Definition des Overall SDG Solutions Score kann ein derart nachhaltiges Unternehmen mit einem Overall SDG Solutions Score größer als fünf in keinem der untergeordneten 15 Objective Scores eine Significant obstruction („wesentliche Beeinträchtigung“) darstellen, da sonst ein Overall SDG Solutions Score für ein Unternehmen größer als fünf nicht möglich ist. Auf diese Weise ist sichergestellt, dass keines der in Art. 2 Nr. 17 der Offenlegungsverordnung genannten Umwelt- und Sozialziele bzw. in Art. 9 der Verordnung (EU) 2020/852 („Taxonomieverordnung“) genannten Umweltziele erheblich beeinträchtigt wird (Do No Significant Harm-Prinzip).

Die Bewertung der Investitionen basierte auf Informationen von spezialisierten externen Datenanbietern sowie auf eigenen Analysen. Bewertet wurde der gesamte, aggregierte Einfluss des Produkt- und Dienstleistungsportfolios der Emittenten auf das Erreichen von Umwelt- oder Sozialzielen.

Der Beitrag zu folgenden Zielen wird betrachtet:

Ökologische Ziele:

Nachhaltige Land- und Forstwirtschaft, Wassereinsparung, Beitrag zur nachhaltigen Energienutzung, Förderung von nachhaltigen Gebäuden, Optimierung des Materialeinsatzes, Abschwächung des Klimawandels, Erhaltung der Meeresökosysteme, Erhalt der terrestrischen Ökosysteme

Soziale Ziele:

Linderung der Armut, Bekämpfung von Hunger und Unterernährung, Sicherstellung der Gesundheit, Bereitstellung von Bildung, Verwirklichung der Gleichstellung der Geschlechter, Bereitstellung von Basisdienstleistungen, Sicherung des Friedens.

In der EU-Taxonomie ist der Grundsatz „Vermeidung erheblicher Beeinträchtigungen“ festgelegt, nach dem taxonomiekonforme Investitionen die Ziele der EU-Taxonomie nicht erheblich beeinträchtigen dürfen, und es sind spezifische EU-Kriterien beigefügt.

Der Grundsatz „Vermeidung erheblicher Beeinträchtigungen“ findet nur bei denjenigen dem Finanzprodukt zugrunde liegenden Investitionen Anwendung, die die EU-Kriterien für ökologisch nachhaltige Wirtschaftsaktivitäten berücksichtigen. Die dem verbleibenden Teil dieses Finanzprodukts zugrunde liegenden Investitionen berücksichtigen nicht die EU-Kriterien für ökologisch nachhaltige Wirtschaftsaktivitäten.

Alle anderen nachhaltigen Investitionen dürfen ökologische oder soziale Ziele ebenfalls nicht erheblich beeinträchtigen.



Wie wurden bei diesem Finanzprodukt die wichtigsten nachteiligen Auswirkungen auf Nachhaltigkeitsfaktoren berücksichtigt?

Der Fonds berücksichtigte nachteilige Auswirkungen von Investitionsentscheidungen auf Nachhaltigkeitsfaktoren auf der Grundlage der nachfolgenden Principals of Adverse Impact („PAI“) gemäß Offenlegungsverordnung auf unterschiedliche Weise in der Portfolio-Allokation und -selektion. Grundsätzlich versteht man unter den PAI wesentliche bzw. potenziell wesentliche, nachteilige Auswirkungen auf Nachhaltigkeitsfaktoren, die sich aus Investitionsentscheidungen ergeben, diese verschlechtern oder in direktem Zusammenhang damit stehen. Konkret beinhalten die PAIs Standardfaktoren aus den Bereichen Umwelt, Soziales und Unternehmensführung und geben Aufschluss darüber, inwieweit sich Investitionsobjekte negativ auf diese Komponenten auswirken können. Die PAIs sind 64, von der EU festgelegte Indikatoren, für welche die Offenlegungsverordnung sowohl narrative als auch quantitative Offenlegungsanforderungen für Finanzmarktteilnehmer vorsieht. Von den insgesamt 64 Indikatoren sind 18 meldepflichtig, diese beziehen sich auf Treibhausgasemissionen, biologische Vielfalt, Wasser, Abfall sowie auf soziale Aspekte hinsichtlich Unternehmen, Staaten sowie Immobilienanlagen. Die Berichterstattung im Falle der restlichen 46 Indikatoren erfolgt auf freiwilliger Basis, wovon 22 Indikatoren zusätzliche Klima- und andere Umweltaspekte abbilden und die restlichen 24 Indikatoren soziale und Arbeitnehmerfaktoren, die Achtung der Menschenrechte sowie Korruptions- und Bestechungsbekämpfung abdecken. Bei der Investition des Fondsvermögens werden die Treibhausgas-Emissionen, Klimaziele, Maßnahmen und Strategien zur Emissionsminderung der jeweiligen Emittenten, wie in den nachfolgenden Absätzen konkretisiert, zur Grundlage gemacht. Berücksichtigt werden dabei der CO₂-Fußabdruck, die Tätigkeit der Unternehmen im Hinblick auf fossile Brennstoffe, der Anteil des Verbrauchs und der Erzeugung von nicht erneuerbaren Energien, die Intensität des Energieverbrauchs je Sektor mit hoher Klimaauswirkung. Als Grundlage für die Berücksichtigung der genannten Merkmale werden hierfür die auf dem Markt verfügbaren Daten verwendet. Der Fonds berücksichtigte alle unter Nummer 1-16 im Anhang I Tabelle 1 der delegierten Verordnung (EU) 2022/1288 genannten Principals of Adverse Impact („PAI“) bei Investitionen in Unternehmen und Staaten sowie supranationalen Organisationen. Die Berücksichtigung der PAIs erfolgte über Ausschlusskriterien und die Einbeziehung von ESG Ratings.

Investitionen in Unternehmen, die einen Umsatzanteil von mehr als 10% aus der Energiegewinnung oder dem sonstigen Einsatz von fossilen Brennstoffen (exklusive Gas und Atomstrom) generieren, sind ausgeschlossen. Gleiches gilt für Emittenten, die einen Umsatzanteil von mehr als 10% aus der Förderung von Kohle und Erdöl erzielen. In Unternehmen, die mehr als 10% ihrer Umsätze aus dem Anbau, der Exploration und Dienstleistungen für Ölsand und Ölschiefer erzielen, wird nicht investiert (PAI 1, 2, 4, 5).

Unternehmen mit einer niedrigen Nachhaltigkeitsbewertung im Bereich Carbon Risk (Unternehmen, die in die letzte Kategorie im Ranking anerkannter Datenanbieter fallen) werden ausgeschlossen (PAI 3, 6).

Unternehmen, die gegen den UN-Global Compact verstoßen oder in den Bereichen Umwelt und Arbeitsnormen auf der UN Global Compact Watchlist aufgeführt werden, gelten als nicht investierbar (PAI 7-13). Diese Prinzipien beziehen neben Menschenrechten, Arbeitsnormen und Maßnahmen zur Korruptionsprävention auch das Vorsorgeprinzip im Umgang mit Umweltproblemen, insbesondere in Bezug auf Biodiversität, Emissionen im Wasser und Abfall (PAI 7, 8, 9) ein. Außerdem beinhalten die UN Global Compact Prinzipien Kriterien gegen Diskriminierung und Maßnahmen zur Förderung von Chancengleichheit & Diversität (PAI 12, 13). Eine Menschenrechtskontroverse oder eine Kontroverse im Bereich der Arbeitsrechte liegt insbesondere dann vor, wenn ein Unternehmen in seinem Wirkungsbereich allgemein anerkannte Normen, Prinzipien und Standards zum Schutz der Menschenrechte nachweislich oder mutmaßlich in erheblichem Maße missachtet (PAI 10, 11). Abgedeckt werden in diesem Zusammenhang auch die Themenbereiche Zwangsarbeit, Kinderarbeit und Diskriminierung. Als Bewertungsrichtlinien für Kontroversen im Bereich der Umweltprobleme werden u.a. das Prinzip der besten verfügbaren Technik (BVT) sowie internationale Umweltgesetzgebungen herangezogen.

Investitionen in Unternehmen, die im Zusammenhang mit geächteten Waffen (gemäß „Ottawa-Konvention“, „Oslo-Konvention“ und den UN-Konventionen „UN BWC“, „UN CWC“) stehen, werden nicht getätigt (PAI 14).

Bei Investitionen in Staaten werden Länder mit einer niedrigen Nachhaltigkeitsbewertung (Länder, die in die letzte Kategorie im Ranking anerkannter Datenanbieter fallen und damit ein schwerwiegendes Risiko für das langfristige Wohlergehen des Landes haben) ausgeschlossen (PAI 15, 16). Die Länderrisikobewertung deckt 170 Länder ab und basiert auf mehr als 40 Indikatoren, die unter anderem der Weltbank oder den Vereinten Nationen entnommen sind. Unter Berücksichtigung von ESG-Leistungen, ESG-Trends und aktuellen Ereignissen wird das Risiko für den langfristigen Wohlstand und die wirtschaftliche Entwicklung eines Landes gemessen, indem dessen Vermögenswerte - natürliches, menschliches und institutionelles Kapital - und dessen Fähigkeit, seine Vermögenswerte nachhaltig zu verwalten, bewertet werden.

Zusätzlich darf in keine Unternehmen investiert werden, das mit einem schwachen Umwelt Rating (E), einem schwachen sozialem Rating (S) oder schwachem Governance Rating (G) bewertet wird.



Welche sind die Hauptinvestitionen dieses Finanzprodukts?

Zu den Hauptinvestitionen zählen die 15 Positionen des Wertpapiervermögens mit dem höchsten Durchschnittswert der Kurswerte über alle Bewertungsstichtage. Die Bewertungsstichtage sind die letzten Bewertungstage eines jeden Monats im Berichtszeitraum einschließlich des Berichts-

stichtages. Die Angabe erfolgt in Prozent des durchschnittlichen Fondsvermögens über alle Berichtsstichtage.

Die Liste umfasst die folgenden Investitionen, auf die **der größte Anteil** der im Bezugszeitraum getätigten **Investitionen** des Finanzprodukts entfiel: 01.10.2022 - 30.09.2023

Größte Investitionen	Sektor	In % der Vermögenswerte	Land
Procter & Gamble Co. (US7427181091)	Herst. von Haushalts-, Hygieneart. aus Zellstoff	7,49%	USA (Vereinigte Staaten von Amerika)
Apple Inc. (US0378331005)	Herst. von Geräten, Einrichtungen Telekomm-Techn.	7,43%	USA (Vereinigte Staaten von Amerika)
Nestle SA (CH0038863350)	Herstellung von Nahrungs- und Futtermitteln	7,13%	Schweiz
Alphabet Inc. -Class C- (US02079K1079)	Webportale	6,95%	USA (Vereinigte Staaten von Amerika)
Microsoft Corp. (US5949181045)	Verlegen von sonstiger Software	6,51%	USA (Vereinigte Staaten von Amerika)
Visa Inc. -Class A- (US92826C8394)	Erbringung von sonstigen Finanzdienstleistungen	4,77%	USA (Vereinigte Staaten von Amerika)
Beiersdorf AG (DE0005200000)	Herst. von Haushalts-, Hygieneart. aus Zellstoff	4,71%	Deutschland
Danaher Corp. (US2358511028)	Herst. von Mess-, Kontroll-, Navigationsinstr.	4,61%	USA (Vereinigte Staaten von Amerika)
Hermes International SA (FR0000052292)	Herstellung von Leder, Lederwaren und Schuhen	4,57%	Frankreich
Oreal (L') SA (FR0000120321)	Herst. von Körperpflegemitteln und Duftstoffen	4,49%	Frankreich
Church & Dwight Co. (US1713401024)	Herst. von Seifen, Reinigungs-, Poliermitteln	4,36%	USA (Vereinigte Staaten von Amerika)
Colgate-Palmolive Co. (US1941621039)	Herst. von Haushalts-, Hygieneart. aus Zellstoff	4,00%	USA (Vereinigte Staaten von Amerika)
Reckitt Benckiser Group PLC (GB00B24CGK77)	Herst. von Haushalts-, Hygieneart. aus Zellstoff	3,49%	Großbritannien
Lindt&Spruengli AG PS (CH0010570767)	Herstellung von Süßwaren (ohne Dauerbackwaren)	3,36%	Schweiz
Adobe Systems Inc. (US00724F1012)	Verlegen von sonstiger Software	3,05%	USA (Vereinigte Staaten von Amerika)



Wie hoch war der Anteil der nachhaltigkeitsbezogenen Investitionen?

Die **Vermögensallokation** gibt den jeweiligen Anteil der Investitionen in bestimmte Vermögenswerte an.

● Wie sah die Vermögensallokation aus?

Die Vermögensgegenstände des Fonds werden in nachstehender Grafik in verschiedene Kategorien unterteilt. Der jeweilige Anteil am Fondsvermögen wird in Prozent dargestellt. Mit „Investitionen“ werden alle für den Fonds erwerbbaaren Vermögensgegenstände erfasst.

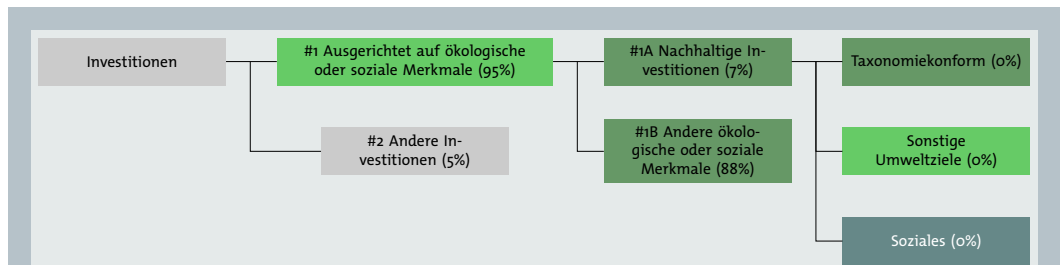
Die Kategorie „#1 Ausgerichtet auf ökologische oder soziale Merkmale“ umfasst diejenigen Vermögensgegenstände, die im Rahmen der Anlagestrategie zur Erreichung der beworbenen ökologischen oder sozialen Merkmale getätigt werden.

Die Kategorie „#2 Andere Investitionen“ umfasst z. B. Derivate, Bankguthaben oder Finanzinstrumente, für die nicht genügend Daten vorliegen, um sie für die nachhaltige Anlagestrategie des Fonds bewerten zu können.

Die Kategorie „#1A Nachhaltige Investitionen“ umfasst nachhaltige Investitionen gemäß Artikel 2 Ziffer 17 der Offenlegungsverordnung. Dies beinhaltet Investitionen, mit denen „Taxonomiekonforme“ Umweltziele, „Sonstige Umweltziele“ und soziale Ziele („Soziales“) angestrebt

werden können. Die Kategorie „#1B Andere ökologische oder soziale Merkmale“ umfasst Investitionen, die zwar auf ökologische und soziale Merkmale ausgerichtet sind, sich aber nicht als nachhaltige Investition qualifizieren.

Eine Aufteilung der nachhaltigen Investitionen in ökologisch nachhaltige und sozial nachhaltige Investitionen ist uns aktuell nicht möglich.



#1 Ausgerichtet auf ökologische oder soziale Merkmale umfasst Investitionen des Finanzprodukts, die zur Erreichung der beworbenen ökologischen oder sozialen Merkmale getätigt wurden.

#2 Andere Investitionen umfasst die übrigen Investitionen des Finanzprodukts, die weder auf ökologische oder soziale Merkmale ausgerichtet sind noch als nachhaltige Investitionen eingestuft werden.

Die Kategorie #1 Ausgerichtet auf ökologische oder soziale Merkmale umfasst folgende Unterkategorien:

- Die Unterkategorie #1A Nachhaltige Investitionen umfasst ökologisch und sozial nachhaltige Investitionen.
- Die Unterkategorie #1B Andere ökologische oder soziale Merkmale umfasst Investitionen, die auf ökologische oder soziale Merkmale ausgerichtet sind, aber nicht als nachhaltige Investitionen eingestuft werden.

● In welchen Wirtschaftssektoren wurden die Investitionen getätigt?

Es wird für alle Positionen des Wertpapiervermögens der Durchschnitt der Kurswerte über alle Bewertungsstichtage je Wirtschaftssektor gebildet. Die Bewertungsstichtage sind die letzten Bewertungstage eines jeden Monats im Berichtszeitraum einschließlich des Berichtsstichtages. Die Angabe erfolgt in Prozent des durchschnittlichen Fondsvermögens über alle Berichtsstichtage.

Angaben nach Art. 54 RTS ("[...] zum Anteil der Investitionen während des Berichtszeitraums in verschiedenen Sektoren und Teilspektoren, darunter auch Sektoren und Teilspektoren der Wirtschaft, die Einkünfte aus der Exploration, dem Abbau, der Förderung, der Herstellung, der Verarbeitung, der Lagerung, der Raffination oder dem Vertrieb, einschließlich Transport, Lagerung und Handel von fossilen Brennstoffen gemäß der Begriffsbestimmung in Artikel 2 Nummer 62 der Verordnung (EU) 2018/1999 des Europäischen Parlaments und des Rates erzielen.") sind nicht möglich, da aktuell der NACE-Code und nicht der NACE-Klassencode systemseitig geführt wird.

Branche	Anteil
Herst. von Haushalts-, Hygieneart. aus Zellstoff	19,69%
Verlegen von sonstiger Software	10,73%
Webportale	8,37%
Herst. von Geräten, Einrichtungen Telekom-Techn.	7,43%
Herstellung von Nahrungs- und Futtermitteln	7,13%
Herst. von Seifen, Reinigungs-, Poliermitteln	5,57%
Erbringung von sonstigen Finanzdienstleistungen	4,77%
Herst. von Mess-, Kontroll-, Navigationsinstr.	4,61%
Herstellung von Leder, Lederwaren und Schuhen	4,57%
Herst. von Körperpflegemitteln und Duftstoffen	4,49%
Sonstige mit Finanzdienstl. verb. Tätigkeiten	3,69%
Herstellung von Süßwaren (ohne Dauerbackwaren)	3,36%
Herstellung von pharmazeutischen Grundstoffen	2,66%
Herst. von Maschinen für die Nahrungserzeugung	2,27%
Sonstiger EH in Verkaufsräumen (ohne Antiquitäten)	2,13%
Beteiligungsgesellschaften	2,07%
Allgemeine öffentliche Verwaltung	0,88%
Herst. von sonst. chemischen Erzeugnissen a. n. g.	0,14%



Inwiefern waren die nachhaltigen Investitionen mit einem Umweltziel mit der EU-Taxonomie konform?

Der Fonds hat keine nachhaltigen Investitionen mit einem Umweltziel nach EU-Taxonomieverordnung getätigt. Der Mindestanteil taxonomiekonformer Investitionen wird daher zum Berichtsstichtag mit 0 Prozent ausgewiesen.

Wurde mit dem Finanzprodukt in EU-taxonmiekonforme Tätigkeiten im Bereich fossiles Gas und/oder Kernenergie investiert?

Ja

In fossiles Gas In Kernenergie

Nein

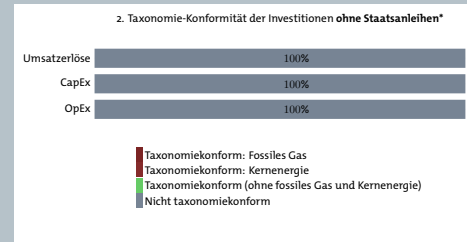
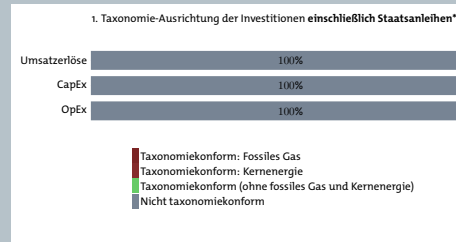
Taxonomiekonforme Tätigkeiten, ausgedrückt durch den Anteil der:

- **Umsatzerlöse**, die die gegenwärtige „Umweltfreundlichkeit“ der Unternehmen, in die investiert wird, widerspiegeln
- **Investitionsausgaben (CapEx)**, die die umweltfreundlichen, für den Übergang zu einer grünen Wirtschaft relevanten Investitionen der Unternehmen, in die investiert wird, aufzeigen
- **Betriebsausgaben (OpEx)**, die die umweltfreundlichen betrieblichen Aktivitäten der Unternehmen, in die investiert wird, widerspiegeln

Ermöglichende Tätigkeiten wirken unmittelbar ermöglichend darauf hin, dass andere Tätigkeiten einen wesentlichen Beitrag zu den Umweltzielen leisten.

Übergangstätigkeiten sind Tätigkeiten, für die es noch keine CO₂-armen Alternativen gibt und die unter anderem Treibhausgasemissionswerte aufweisen, die den besten Leistungen entsprechen.

In den nachstehenden Diagrammen ist in abgesetzter Farbe der Prozentsatz der Investitionen zu sehen, die mit der EU-Taxonomie in Einklang gebracht wurden. Da es keine geeignete Methode zur Bestimmung der Taxonomie-Konformität von Staatsanleihen* gibt, zeigt die erste Grafik die Taxonomie-Konformität in Bezug auf alle Investitionen des Finanzprodukts einschließlich der Staatsanleihen, während die zweite Grafik die Taxonomie-Konformität nur in Bezug auf die Investitionen des Finanzprodukts zeigt, die keine Staatsanleihen umfassen.



*Für die Zwecke dieser Diagramme umfasst der Begriff „Staatsanleihen“ alle Risikopositionen gegenüber Staaten.

● Wie hoch ist der Anteil der Investitionen, die in Übergangstätigkeiten und ermöglichende Tätigkeiten geflossen sind?

Für diesen Fonds wurden keine Investitionen getätigt, die in Übergangstätigkeiten oder ermöglichende Tätigkeiten geflossen sind. Der Mindestanteil taxonomiekonformer Investitionen wird daher zum Berichtsstichtag mit 0 Prozent ausgewiesen.



sind nachhaltige Investitionen mit einem Umweltziel, die die Kriterien für ökologisch nachhaltige Wirtschaftstätigkeiten gemäß der EU-Taxonomie nicht berücksichtigen.



Wie hoch war der Anteil der nicht mit der EU-Taxonomie konformen nachhaltigen Investitionen mit einem Umweltziel?

Nachhaltige Investitionen werden als Beitrag zu den 17 Nachhaltigkeitszielen der Vereinten Nationen (SDGs) gemessen. Da diese sowohl ökologische als auch soziale Ziele umfassen, ist die Festlegung von spezifischen Mindestanteilen für jeweils ökologische und soziale Investitionen im Einzelnen nicht möglich. Der Gesamtanteil nachhaltiger Investitionen bezogen auf Umwelt- und Sozialziele des Fonds kann der Grafik unterhalb der Frage „Wie sah die Vermögensallokation aus?“ unter #1A entnommen werden.



Wie hoch war der Anteil der sozial nachhaltigen Investitionen?

Nachhaltige Investitionen werden als Beitrag zu den 17 Nachhaltigkeitszielen der Vereinten Nationen (SDGs) gemessen. Da diese sowohl ökologische als auch soziale Ziele umfassen, ist die Festlegung von spezifischen Mindestanteilen für jeweils ökologische und soziale Investitionen im Einzelnen nicht möglich. Der Gesamtanteil nachhaltiger Investitionen bezogen auf Umwelt- und Sozialziele des Fonds kann der Grafik unterhalb der Frage „Wie sah die Vermögensallokation aus?“ unter #1A entnommen werden.



Welche Investitionen fielen unter „Andere Investitionen“, welcher Anlagezweck wurden mit ihnen verfolgt und gab es einen ökologischen oder sozialen Mindestschutz?

Unter #2 „Andere Investitionen“ fielen Investitionen, die nicht zu ökologischen oder sozialen Merkmalen beitragen. Hierunter fallen beispielsweise Derivate, Investitionen zu Diversifikationszwecken, Investitionen, für die keine Daten vorliegen, oder Barmittel zur Liquiditätssteuerung. Beim Erwerb dieser Vermögensgegenstände wurde kein ökologischer oder sozialer Mindestschutz berücksichtigt.



Welche Maßnahmen wurden während des Bezugszeitraums zur Erfüllung der ökologischen und/oder sozialen Merkmale ergriffen?

Die Auswahl der Vermögensgegenstände erfolgte zunächst nach dem sog. Better than-Average-Ansatz. Aus dem Anlageuniversum sollen somit diejenigen Unternehmen und Staaten ausgewählt werden, die überdurchschnittliche Nachhaltigkeitsleistungen erbringen. Nach diesem Prinzip wurden die Unternehmen innerhalb einer Branche sowie die Staaten direkt miteinander verglichen und auf ihre Nachhaltigkeit überprüft. Es wurden stets die Anlageobjekte bevorzugt, die die Nachhaltigkeitskriterien Environmental, Social und Governance („ESG“) jeweils überdurchschnittlich erfüllen, also besser als der Durchschnitt („better-than-Average“) sind.

Investitionen in Unternehmen, die einen Umsatzanteil von mehr als 10% aus der Energiegewinnung oder dem sonstigen Einsatz von fossilen Brennstoffen (exklusive Gas und Atomstrom) generieren, waren ausgeschlossen. Gleiches galt für Emittenten, die einen Umsatzanteil von mehr als 10% aus der Förderung von Kohle und Erdöl erzielen. In Unternehmen, die mehr als 10% ihrer Umsätze aus dem Abbau, der Exploration und Dienstleistungen für Ölsand und Ölschiefer erzielen, wurde nicht investiert. Unternehmen, die gegen den UN-Global Compact verstoßen, galten als nicht investierbar. Abgedeckt wurden in diesem Zusammenhang auch die Themenbereiche Zwangsarbeit, Kinderarbeit und Diskriminierung. Als Bewertungsrichtlinien für Kontroversen im Bereich der Umweltprobleme wurden u.a. das Prinzip der besten verfügbaren Technik (BVT) sowie

internationale Umweltgesetzgebungen herangezogen. Investitionen in Unternehmen, die im Zusammenhang mit geächteten Waffen (gemäß „Ottawa-Konvention“, „Oslo Konvention“ und den UN-Konventionen „UN BWC“, „UN CWC“) stehen, wurden nicht getätigt.

Bei Investitionen in Staaten wurden Länder mit einer niedrigen Nachhaltigkeitsbewertung (Länder, die in die letzte Kategorie im Ranking anerkannter Datenanbieter fallen und damit ein schwerwiegendes Risiko für das langfristige Wohlergehen des Landes haben) ausgeschlossen. Die Länderrisikobewertung deckt 170 Länder ab und basiert auf mehr als 40 Indikatoren, die unter anderem der Weltbank oder den Vereinten Nationen entnommen sind. Staaten, die gegen globale Normen wie den „Freedom House Index“ verstoßen, wurden zudem ausgeschlossen.

Mit dem Fonds wurden darüber hinaus nachhaltige Investitionen in Höhe von 5% angestrebt. Nachhaltige Investitionen sind gemäß Artikel 2 Ziff. 17 der Offenlegungsverordnung Investitionen in wirtschaftliche Tätigkeiten, die zur Erreichung eines Umwelt- oder Sozialziels beitragen.



Wie hat dieses Finanzprodukt im Vergleich zum bestimmten Referenzwert abgeschnitten?

- Für diesen Fonds nicht einschlägig.

Wie unterscheidet sich der Referenzwert von einem breiten Marktindex?

Für diesen Fonds nicht einschlägig.

Wie hat dieses Finanzprodukt in Bezug auf die Nachhaltigkeitsindikatoren abgeschnitten, mit denen die Ausrichtung des Referenzwerts auf die beworbenen ökologischen oder sozialen Merkmale bestimmt wird?

Für diesen Fonds nicht einschlägig.

Wie hat dieses Finanzprodukt im Vergleich zum Referenzwert abgeschnitten?

Für diesen Fonds nicht einschlägig.

Wie hat dieses Finanzprodukt im Vergleich zum breiten Marktindex abgeschnitten?

Für diesen Fonds nicht einschlägig.

Bei den **Referenzwerten** handelt es sich um Indizes, mit denen gemessen wird, ob das Finanzprodukt die beworbenen ökologischen oder sozialen Merkmale erreicht.