

## Anhang gemäß Offenlegungsverordnung

Eine **nachhaltige Investition** ist eine Investition in eine Wirtschaftstätigkeit, die zur Erreichung eines Umweltziels oder sozialen Ziels beiträgt, vorausgesetzt, dass diese Investition keine Umweltziele oder sozialen Ziele erheblich beeinträchtigt und die Unternehmen, in die investiert wird, Verfahrensweisen einer guten Unternehmensführung anwenden.

Die **EU-Taxonomie** ist ein Klassifikationssystem, das in der Verordnung (EU) 2020/852 festgelegt ist und ein Verzeichnis von **ökologisch nachhaltigen Wirtschaftstätigkeiten** enthält. In dieser Verordnung ist kein Verzeichnis der sozial nachhaltigen Wirtschaftstätigkeiten festgelegt. Nachhaltige Investitionen mit einem Umweltziel könnten taxonomiekonform sein oder nicht.

Name des Produkts

Ampega Responsibility Fonds

Unternehmenskennung (LEI-Code)

529900NA7G3MRO7LW647

## Ökologische- und/oder soziale Merkmale

Wurden mit diesem Finanzprodukt nachhaltige Investitionen angestrebt?

Ja

Nein

Es wurden damit **nachhaltige Investitionen mit einem Umweltziel** getätigt: \_%

Es wurden damit **ökologische/soziale Merkmale beworben** und obwohl keine nachhaltigen Investitionen angestrebt wurden, enthielt es \_% an nachhaltigen Investitionen

in Wirtschaftstätigkeiten, die nach der EU-Taxonomie als ökologisch nachhaltig einzustufen sind

mit einem Umweltziel in Wirtschaftstätigkeiten, die nach der EU-Taxonomie als ökologisch nachhaltig einzustufen sind

in Wirtschaftstätigkeiten, die nach der EU-Taxonomie nicht als ökologisch nachhaltig einzustufen sind

mit einem Umweltziel in Wirtschaftstätigkeiten, die nach der EU-Taxonomie nicht als ökologisch nachhaltig einzustufen sind

mit einem sozialen Ziel

Es wurden damit **nachhaltige Investitionen mit einem sozialen Ziel** getätigt: \_%

Es wurden damit ökologische/soziale Merkmale beworben, aber **keine nachhaltigen Investitionen getätigt**.



## Inwieweit wurden die mit dem Finanzprodukt beworbenen ökologischen und/oder sozialen Merkmale erfüllt?

Mit Nachhaltigkeitsindikatoren wird gemessen, inwieweit die mit dem Finanzprodukt beworbenen ökologischen oder sozialen Merkmale erreicht werden.

Dieses Finanzprodukt trägt zu keinem Umweltziel im Sinne von Art. 9 der Taxonomieverordnung bei.

Das Fondsvermögen wird überwiegend in internationale Aktien-, Renten-, Misch- und Geldmarktfonds angelegt. Je nach Marktlage kann der Fonds auch vollständig in Aktien oder Rentenfonds investiert sein.

Die qualitative Auswahl der Zielfonds berücksichtigte neben finanziellen im besonderen Maße ökologische, soziale und ethische Kriterien. Diese Zielfonds zeichnen sich dadurch aus, dass sie in Werte investieren, die ein umweltgerechtes, ökoeffizientes Management und die positive Gestaltung der Beziehungen zu den wesentlichen Anspruchsgruppen als strategische Chance nutzen. Darüber hinaus kamen Zielfonds in Frage, die in spezielle aus ökologischen oder sozialen Gesichtspunkten attraktive Themen respektive Branchen investieren, wie z. B. Gesundheit, erneuerbare Energien, Umwelttechnologie, Bionahrungsmittel. Bei der Auswahl der Zielfonds standen die Aspekte risikobewusstes Wachstum und Diversifikation im Vordergrund der Überlegungen. Die Bewertung der sozialen und ökologischen Merkmale der Investitionen basierte auf Informationen von spezialisierten externen Datenanbietern sowie auf eigenen Analysen, die von internen Analysten durchgeführt werden.

Die Zusammensetzung des Portfolios sowie die ESG-Scores, Ausschlüsse und sonstiger Nachhaltigkeitsfaktoren der zugrundeliegenden Vermögenswerte wurden sowohl bei der Investitionsentscheidung als auch kontinuierlich überprüft.

### ● Wie haben die Nachhaltigkeitsindikatoren abgeschnitten?

Abweichend der Ausführung in den Vorvertraglichen Informationen waren die Nachhaltigkeitsindikatoren ISS ESG Performance Score und Sustainalytics ESG Risk Score kein Bestandteil zur Messung der Erreichung der einzelnen ökologischen oder sozialen Merkmale, die durch dieses Finanzprodukt beworben worden.

Hingegen wurde zur Messung der Erreichung der einzelnen ökologischen oder sozialen Merkmale, die durch dieses Finanzprodukt beworben wurden, Fonds, die gemäß Artikel 8 oder 9 der Offenlegungsverordnung klassifiziert sind, herangezogen.

#### **Indikator**

Fonds, die gemäß Artikel 8 oder 9 der Offenlegungsverordnung klassifiziert sind.

#### **Beschreibung**

Als nachhaltig gelten die Fonds, die ökologische oder soziale Merkmale bewerben und die Prinzipien der guten Unternehmensführung beachten oder eine nachhaltige Investition anstreben. Dabei wird insbesondere darauf geachtet, dass ausschließlich in Zielfonds investiert wird, welche als Fonds gemäß Artikel 8 oder 9 der Verordnung (EU) 2019/2088 über nachhaltigkeitsbezogene Offenlegungspflichten im Finanzdienstleistungssektor (OffVO) klassifiziert und als solche beworben werden.

#### **Methodik**

Überprüfung, ob die Fonds gemäß Offenlegungsverordnung nach Artikel 8 oder 9 klassifiziert sind. Ausgewiesen wird der marktgewichtete prozentuale Anteil.

## ● ESG-Kennzahlen

Referenzstichtag	30.09.2023
Fonds, die gemäß Artikel 8 oder 9 der Offenlegungsverordnung klassifiziert sind	90,39 %
Anteil Investitionen mit E/S-Merkmal	90,39%
Anteil der sonstigen Investitionen	9,61%

In der EU-Taxonomie ist der Grundsatz „Vermeidung erheblicher Beeinträchtigungen“ festgelegt, nach dem taxonomiekonforme Investitionen die Ziele der EU-Taxonomie nicht erheblich beeinträchtigen dürfen, und es sind spezifische EU-Kriterien beigefügt.

Der Grundsatz „Vermeidung erheblicher Beeinträchtigungen“ findet nur bei denjenigen dem Finanzprodukt zugrunde liegenden Investitionen Anwendung, die die EU-Kriterien für ökologisch nachhaltige Wirtschaftsaktivitäten berücksichtigen. Die dem verbleibenden Teil dieses Finanzprodukts zugrunde liegenden Investitionen berücksichtigen nicht die EU-Kriterien für ökologisch nachhaltige Wirtschaftsaktivitäten.

Alle anderen nachhaltigen Investitionen dürfen ökologische oder soziale Ziele ebenfalls nicht erheblich beeinträchtigen.



### Wie wurden bei diesem Finanzprodukt die wichtigsten nachteiligen Auswirkungen auf Nachhaltigkeitsfaktoren berücksichtigt?

Die Steuerung nach den wichtigsten nachteiligen Auswirkungen von Investitionsentscheidungen auf Nachhaltigkeitsfaktoren (Principal Adverse Impact) ist in diesem Fonds kein Bestandteil der Anlagestrategie.



### Welche sind die Hauptinvestitionen dieses Finanzprodukts?

Zu den Hauptinvestitionen zählen die 15 Positionen des Wertpapiervermögens mit dem höchsten Durchschnittswert der Kurswerte über alle Bewertungsstichtage. Die Bewertungsstichtage sind die letzten Bewertungstage eines jeden Monats im Berichtszeitraum einschließlich des Berichtsstichtages. Die Angabe erfolgt in Prozent des durchschnittlichen Fondsvermögens über alle Berichtsstichtage.

Die Liste umfasst die folgenden Investitionen, auf die **der größte Anteil der** im Bezugszeitraum getätigten **Investitionen des** Finanzprodukts entfiel:  
01.10.2022 - 30.09.2023

Größte Investitionen	Sektor	In % der Vermögenswerte	Land
iShares Automation & Robotics UCITS ETF (IE00BYZK4552)	Treuhand- und sonstige Fonds	5,20%	Irland
BNP Paribas L1- Equity Technology World Classic C (LU0823421689)	Treuhand- und sonstige Fonds	5,06%	Luxemburg
Lyxor MSCI Disruptive Technology ESG Filtered DR U (LU2023678282)	Treuhand- und sonstige Fonds	5,04%	Luxemburg
iShares S&P Global Water 50 ETF (IE00B1TXK627)	Treuhand- und sonstige Fonds	4,99%	Irland
iShares Digitalisation UCITS ETF (IE00BYZK4883)	Treuhand- und sonstige Fonds	4,95%	Irland
iClima Global Decarbonisation Enablers UCITS ETF (IE00BNC1F287)	Treuhand- und sonstige Fonds	4,92%	Irland
Rize Sustainable Future of Food UCITS ETF (IE00BLRPQH31)	Treuhand- und sonstige Fonds	4,90%	Irland
L&G Healthcare Breakthrough UCITS ETF (IE00BK5BC677)	Treuhand- und sonstige Fonds	4,80%	Irland
Amundi Smart Factory UCITS ETF (LU2037749822)	Treuhand- und sonstige Fonds	4,80%	Luxemburg
iShares Smart City Infrastructure UCITS ETF (IE00BKTJJC87)	Treuhand- und sonstige Fonds	4,61%	Irland
iShares Ageing Population UCITS ETF (IE00BYZK4669)	Treuhand- und sonstige Fonds	3,90%	Irland
iShares Global Clean Energy UCITS ETF (IE00B1XNHC34)	Treuhand- und sonstige Fonds	3,88%	Irland
Schroder International Selection Fund - Sustainabl (LU2080995587)	Treuhand- und sonstige Fonds	3,78%	Luxemburg
WisdomTree Artificial Intelligence UCITS ETF (IE00BDVPNG13)	Erbringung von sonstigen Finanzdienstleistungen	3,61%	Irland
BNP Paribas Easy ECPI Circular Economy Leaders UCI (LU1953136527)	Treuhand- und sonstige Fonds	3,59%	Luxemburg



## Wie hoch war der Anteil der nachhaltigkeitsbezogenen Investitionen?

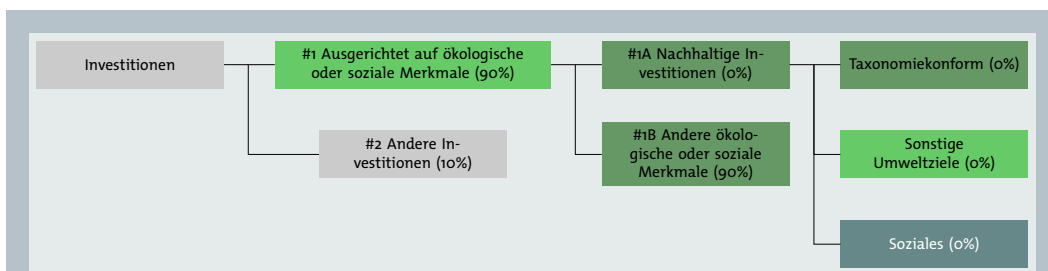
Die **Vermögensallokation** gibt den jeweiligen Anteil der Investitionen in bestimmte Vermögenswerte an.

### ● Wie sah die Vermögensallokation aus?

Die Vermögensgegenstände des Fonds werden in nachstehender Grafik in verschiedene Kategorien unterteilt. Der jeweilige Anteil am Fondsvermögen wird in Prozent dargestellt. Mit „Investitionen“ werden alle für den Fonds erwerbbaaren Vermögensgegenstände erfasst.

Die Kategorie „#1 Ausgerichtet auf ökologische oder soziale Merkmale“ umfasst diejenigen Vermögensgegenstände, die im Rahmen der Anlagestrategie zur Erreichung der beworbenen ökologischen oder sozialen Merkmale getätigt werden.

Die Kategorie „#2 Andere Investitionen“ umfasst z. B. Derivate, Bankguthaben oder Finanzinstrumente, für die nicht genügend Daten vorliegen, um sie für die nachhaltige Anlagestrategie des Fonds bewerten zu können.



#1 Ausgerichtet auf ökologische oder soziale Merkmale umfasst Investitionen des Finanzprodukts, die zur Erreichung der beworbenen ökologischen oder sozialen Merkmale getätigt wurden.

#2 Andere Investitionen umfasst die übrigen Investitionen des Finanzprodukts, die weder auf ökologische oder soziale Merkmale ausgerichtet sind noch als nachhaltige Investitionen eingestuft werden.

Die Kategorie #1 Ausgerichtet auf ökologische oder soziale Merkmale umfasst folgende Unterkategorien:

- Die Unterkategorie #1A Nachhaltige Investitionen umfasst ökologisch und sozial nachhaltige Investitionen.
- Die Unterkategorie #1B Andere ökologische oder soziale Merkmale umfasst Investitionen, die auf ökologische oder soziale Merkmale ausgerichtet sind, aber nicht als nachhaltige Investitionen eingestuft werden.

**● In welchen Wirtschaftssektoren wurden die Investitionen getätigt?**

Es wird für alle Positionen des Wertpapiervermögens der Durchschnitt der Kurswerte über alle Bewertungsstichtage je Wirtschaftssektor gebildet. Die Bewertungsstichtage sind die letzten Bewertungstage eines jeden Monats im Berichtszeitraum einschließlich des Berichtsstichtages. Die Angabe erfolgt in Prozent des durchschnittlichen Fondsvermögens über alle Berichtsstichtage.

Angaben nach Art. 54 RTS ("[...] zum Anteil der Investitionen während des Berichtszeitraums in verschiedenen Sektoren und Teilsektoren, darunter auch Sektoren und Teilsektoren der Wirtschaft, die Einkünfte aus der Exploration, dem Abbau, der Förderung, der Herstellung, der Verarbeitung, der Lagerung, der Raffination oder dem Vertrieb, einschließlich Transport, Lagerung und Handel von fossilen Brennstoffen gemäß der Begriffsbestimmung in Artikel 2 Nummer 62 der Verordnung (EU) 2018/1999 des Europäischen Parlaments und des Rates erzielen." ) sind nicht möglich, da aktuell der NACE-Code und nicht der NACE-Klassencode systemseitig geführt wird.

Branche	Anteil
Treuhand- und sonstige Fonds	93,88%
Erbringung von sonstigen Finanzdienstleistungen	3,61%



**Inwiefern waren die nachhaltigen Investitionen mit einem Umweltziel mit der EU-Taxonomie konform?**

Der Fonds hat keine nachhaltigen Investitionen mit einem Umweltziel nach EU-Taxonomie-

verordnung getätigt. Der Mindestanteil taxonomiekonformer Investitionen wird daher zum Berichtsstichtag mit 0 Prozent ausgewiesen.

**Wurde mit dem Finanzprodukt in EU-taxonomiekonforme Tätigkeiten im Bereich fossiles Gas und/oder Kernenergie investiert?**

Ja

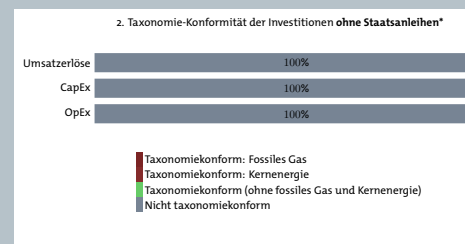
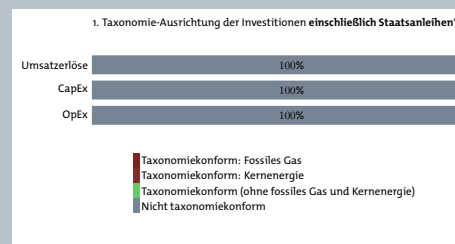
In fossiles Gas  In Kernenergie

Nein

Taxonomiekonforme Tätigkeiten, ausgedrückt durch den Anteil der:

- **Umsatzerlöse**, die die gegenwärtige „Umweltfreundlichkeit“ der Unternehmen, in die investiert wird, widerspiegeln
- **Investitionsausgaben (CapEx)**, die die umweltfreundlichen, für den Übergang zu einer grünen Wirtschaft relevanten Investitionen der Unternehmen, in die investiert wird, aufzeigen
- **Betriebsausgaben (OpEx)**, die die umweltfreundlichen betrieblichen Aktivitäten der Unternehmen, in die investiert wird, widerspiegeln

In den nachstehenden Diagrammen ist in abgesetzter Farbe der Prozentsatz der Investitionen zu sehen, die mit der EU-Taxonomie in Einklang gebracht wurden. Da es keine geeignete Methode zur Bestimmung der Taxonomie-Konformität von Staatsanleihen\* gibt, zeigt die erste Grafik die Taxonomie-Konformität in Bezug auf alle Investitionen des Finanzprodukts einschließlich der Staatsanleihen, während die zweite Grafik die Taxonomie-Konformität nur in Bezug auf die Investitionen des Finanzprodukts zeigt, die keine Staatsanleihen umfassen.



\*Für die Zwecke dieser Diagramme umfasst der Begriff „Staatsanleihen“ alle Risikopositionen gegenüber Staaten.

**Ermöglichende Tätigkeiten** wirken unmittelbar ermöglichend darauf hin, dass andere Tätigkeiten einen wesentlichen Beitrag zu den Umweltzielen leisten.

**Übergangstätigkeiten** sind Tätigkeiten, für die es noch keine CO<sub>2</sub>-armen Alternativen gibt und die unter anderem Treibhausgasemissionswerte aufweisen, die den besten Leistungen entsprechen.

● **Wie hoch ist der Anteil der Investitionen, die in Übergangstätigkeiten und ermöglichende Tätigkeiten geflossen sind?**

Für diesen Fonds wurden keine Investitionen getätigt, die in Übergangstätigkeiten oder ermöglichende Tätigkeiten geflossen sind. Der Mindestanteil taxonomiekonformer Investitionen wird daher zum Berichtsstichtag mit 0 Prozent ausgewiesen.



**Welche Investitionen fielen unter „Andere Investitionen“, welcher Anlagezweck wurden mit ihnen verfolgt und gab es einen ökologischen oder sozialen Mindestschutz?**

Unter #2 „Andere Investitionen“ fielen Investitionen, die nicht zu ökologischen oder sozialen Merkmalen beitragen. Hierunter fallen beispielsweise Derivate, Investitionen zu Diversifikationszwecken, Investitionen, für die keine Daten vorliegen, oder Barmittel zur Liquiditätssteuerung. Beim Erwerb dieser Vermögensgegenstände wurde mit Ausnahme der Mindestausschlüsse, welche für Investitionen zu Diversifikationszwecke greifen, kein ökologischer oder sozialer Mindestschutz berücksichtigt.



**Welche Maßnahmen wurden während des Bezugszeitraums zur Erfüllung der ökologischen und/oder sozialen Merkmale ergriffen?**

Der Fonds wendet Ausschlusskriterien an und steuert darüber hinaus nach einer ESG-Strategie („Best-in-Class“).

Investitionen in Unternehmen, die gegen den UN-Global Compact verstoßen, galten als nicht investierbar. Abgedeckt wurden in diesem Zusammenhang auch die Themenbereiche Zwangsarbeit, Kinderarbeit und Diskriminierung. Als Bewertungsrichtlinien für Kontroversen im Bereich der Umweltprobleme wurden u.a. das Prinzip der besten verfügbaren Technik (BVT) sowie internationale Umweltgesetzgebungen herangezogen. Investitionen in Unternehmen, die im Zusammenhang mit geächteten Waffen (gemäß „Ottawa-Konvention“, „Oslokonvention“ und den UN-Konventionen „UN BWC“, „UN CWC“) stehen, wurden nicht getätigt.

Staaten, die gegen globale Normen wie den „Freedom House Index“ verstoßen, wurden zudem ausgeschlossen.

Die Titelselektion erfolgte nach einem Best-in-Class-Ansatz mit Fokus auf ökologische und soziale

Kriterien.



**Wie hat dieses Finanzprodukt im Vergleich zum bestimmten Referenzwert abgeschnitten?**

Bei den **Referenzwerten** handelt es sich um Indizes, mit denen gemessen wird, ob das Finanzprodukt die beworbenen ökologischen oder sozialen Merkmale erreicht.

- Für diesen Fonds nicht einschlägig.

**Wie unterscheidet sich der Referenzwert von einem breiten Marktindex?**

Für diesen Fonds nicht einschlägig.

**Wie hat dieses Finanzprodukt in Bezug auf die Nachhaltigkeitsindikatoren abgeschnitten, mit denen die Ausrichtung des Referenzwerts auf die beworbenen ökologischen oder sozialen Merkmale bestimmt wird?**

Für diesen Fonds nicht einschlägig.

**Wie hat dieses Finanzprodukt im Vergleich zum Referenzwert abgeschnitten?**

Für diesen Fonds nicht einschlägig.

**Wie hat dieses Finanzprodukt im Vergleich zum breiten Marktindex abgeschnitten?**

Für diesen Fonds nicht einschlägig.